



CONFEDERACIÓN GENERAL DEL TRABAJO

Personería Jurídica 002230 del 14 de julio 1975
Nit. 860.047.643-9



ANÁLISIS ECONÓMICO DE LATINOAMÉRICA 2013-2014

A continuación se muestra un análisis sobre la Economía en Latinoamérica, solo se aplicará a 7 países, que son Brasil, México, Colombia, Argentina, Chile, Perú y Venezuela. Con el fin de observar comportamientos durante el 2013 y hacernos una idea de qué depara el 2014.

Permitámonos tener un concepto realmente bueno sobre la tierra que poseemos, la capacidad de pie de lucha y trabajo de sus ciudadanos, esas mismas cualidades socio culturales que dan vida y caracterizan los diferentes países. Además de tener en la región 3 diferentes tipos de Economía, que son:

- Abierta o Capitalista. sostienen una política de libre mercado y son países como por ejemplo Chile, Colombia, México y Perú que aplican modelos de países como Estados Unidos y la Unión Europea.
- Economías Mixtas o social demócratas. sostienen una estructura de apertura al mundo, pero son claramente proteccionistas, en diferentes magnitudes, el caso de Brasil o Argentina.
- Economías Cerradas. muy poca relación de mercado libre como Cuba, que no va a ser objeto de este análisis. Pero hay otros países que muestran claramente tendencia a modelos económicos Marxistas, como Nicaragua o Venezuela, de modelos económicos Semi-cerrados, manteniendo relaciones económicas con países exclusivos de sus bloques, además relaciones comerciales con las potencias del capitalismo, pero siempre en controversia y rechazo hacia éstos.

Toda esta diversidad cultural y geográfica sitúa a la economía Latinoamericana como la tercera más potente y grande en el mundo. Un gran contraste se nos presenta al mirar la brecha de Desarrollo que nos llevaba Estados Unidos (algo así como 80 años), aunque esta

Trabajamos por la Justicia Social, para que la Paz sea Posible

Diagonal 39 A Bis 14 – 52 Bogotá D.C. Colombia

E-mail: cgtcolombia@etb.net.co – Web: cgtcolombia.org – PBX: 288 15 04 – FAX: 5101843



ITUC-CSTI-IGB



CONFEDERACIÓN GENERAL DEL TRABAJO

Personería Jurídica 002230 del 14 de julio 1975
Nit. 860.047.643-9



brecha ha disminuido gracias al crecimiento y desarrollo de la región latinoamericana.

También la globalización ha permitido el acceso a todos los bienes y servicios que se necesiten; aunque, si bien ha creado una competencia para la región que se puede traducir en mejoramiento de calidad de productos y prestación de servicios, ha generado en contraparte quiebra de empresas y privatizaciones estatales, entre otros efectos sociales, económicos y laborales. También se presenta una falla en los procesos de implementación de estos modelos, pues antes de ejecutarlos hace falta invertir en educación y capacitación, lo que al final de cuentas termina trasladándose al trabajo informal o en el peor de los casos al desempleo abierto, que desestimula el ahorro y empieza a generar pobreza.

Por otro lado, hay que reconocer que algunos estados latinoamericanos se han preocupado mucho por este tema y ha sido una prioridad dentro de sus políticas combatir directamente la inflación y el desempleo; a continuación hacemos referencia a estos dos indicadores para su comparación.



ITUC-CSTI-IGB

Datos Macroeconómicos Latinoamérica				
PAISES	DESEMPLEO		CRECIMIENTO	
	2013 (Diciembre)	2014 (Febrero)	2013	2014 (Estimado)
BRASIL	4,30	4,80	2,30	2,30
MEXICO	4,25	5,50	1,20	3,00
ARGENTINA	7,30	6,40	4,50	3,00
COLOMBIA	8,44	11,10	4,00	4,50
CHILE	5,67	6,12	4,20	4,50
PERU	5,70	6,40	5,02	6,00
VENEZUELA	9,20	10,30	1,30	0,50

Cifras en porcentajes

Trabajamos por la Justicia Social, para que la Paz sea Posible

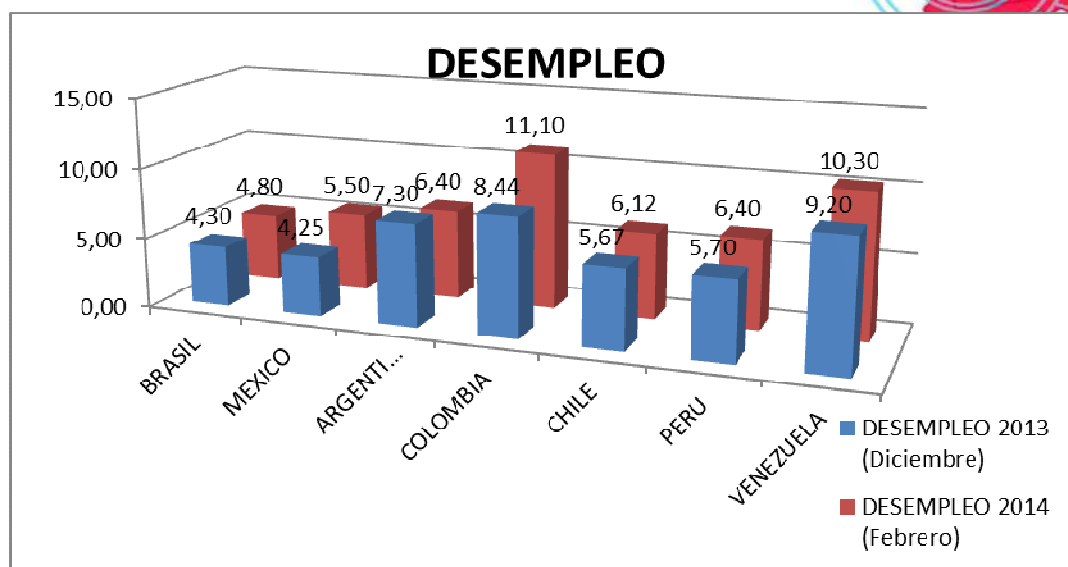
Diagonal 39 A Bis 14 – 52 Bogotá D.C. Colombia

E-mail: cgtcolombia@etb.net.co – Web: cgtcolombia.org – PBX: 288 15 04 – FAX: 5101843



CONFEDERACIÓN GENERAL DEL TRABAJO

Personería Jurídica 002230 del 14 de julio 1975
Nit. 860.047.643-9



Cifras En Porcentajes

De acuerdo con el cuadro, vemos que Colombia, Venezuela y Argentina lideran la lista de mayor porcentaje en desempleo, y aunque tuvieron un crecimiento relativamente bueno, a excepción de Venezuela, este rubro (crecimiento) no parece contribuir con la disminución del porcentaje de desempleo. También se observa un crecimiento de las cifras de desempleo para el mes de Febrero en 6 países, excepto Argentina. Con respecto a Colombia, preocupa más porque la cifra se sitúa en dos dígitos (11.1%), frente a casi todos los países de Latinoamérica que ya superaron los índices de desempleo de dos dígitos. Aunque los medios justifican que en las cifras el desempleo para el mismo periodo del año 2013 fue de 12.1 %, es decir, que para el mismo mes de este año se redujo en 1 punto porcentual. Esta cifra fluctúa mensualmente y el pronóstico para el cierre de este año (2014) se sitúa en 8.2%; si bien la tendencia es hacia la baja a largo plazo, el DANE publicó el 10 de marzo de 2014 un informe donde se muestran ya algunos resultados a favor del incremento en la tasa de empleo, por ejemplo que hay una disminución desde Noviembre (2013) a enero (2014) de la población ocupada en informalidad, pues dicha proporción se ubicó en 49%, que es el porcentaje más bajo en 6 años, además de que el porcentaje

Trabajamos por la Justicia Social, para que la Paz sea Posible

Diagonal 39 A Bis 14 – 52 Bogotá D.C. Colombia

E-mail: cgtcolombia@etb.net.co – Web: cgtcolombia.org – PBX: 288 15 04 – FAX: 5101843





CONFEDERACIÓN GENERAL DEL TRABAJO

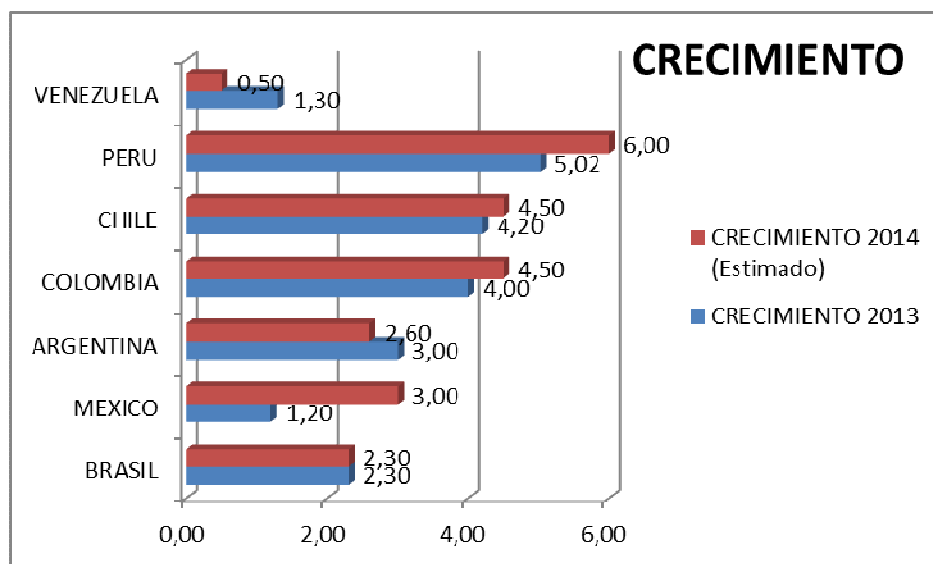
Personería Jurídica 002230 del 14 de julio 1975
Nit. 860.047.643-9



de aportes a seguridad social en salud aumentó dos puntos más que el del año pasado y alcanzó el 54.1%; lo mismo sucedió con las pensiones, que también superaron el registro correspondiente al periodo pasado, ubicándose en un 45.9%.

Explica Saúl Pineda, director del Cepec de la Universidad del Rosario: “Los datos de Colombia evidencian una constante que se ha repetido en los últimos años, en donde se ha logrado generar más puestos de trabajo, pero al ser comparados con otros países, nos vemos ampliamente rezagados”.

El porcentaje de desempleo para Latinoamérica descendió 0.1 puntos porcentuales en el 2013, ubicándose en 6.3% para la región.



Cifras En Porcentajes

En cuanto a las expectativas de crecimiento económico para el 2014, después de la recesión económica que tuvo EE.UU (2008) de la cual salió adelante bajando las tasas de interés para estimular el consumo y así acelerar la economía, se tiene previsto que a mitad de este año se va a poner fin a esa política. Esto significa para este año una desaceleración de la economía latinoamericana, un alza en las tasas de interés, lo que conlleva a desestimar la inversión, por eso hay que apostarle todo a la productividad e infraestructura con el fin de

Trabajamos por la Justicia Social, para que la Paz sea Posible

Diagonal 39 A Bis 14 – 52 Bogotá D.C. Colombia

E-mail: cgtcolombia@etb.net.co – Web: cgtcolombia.org – PBX: 288 15 04 – FAX: 5101843





CONFEDERACIÓN GENERAL DEL TRABAJO

Personería Jurídica 002230 del 14 de julio 1975
Nit. 860.047.643-9



construir economías más competitivas. Crear valor agregado y acceder a una buena logística puede ser la diferencia en la Balanza comercial.

Los países que se ubican mejor en este contexto para el 2014 son Panamá y Perú. Según el Gobierno Peruano, para **aumentar el crecimiento económico en el 2014 se poseen dos grandes planes en especial. El primero es atraer inversión extranjera y el segundo es estimular la economía haciendo inversión en el sector minero.** La cartera de proyectos mineros suma US\$70 mil millones, tres veces más de lo que generaron los proyectos mineros en el 2013.

Contrario a Venezuela y Argentina, que vienen con proyecciones menores en crecimiento, alta inflación, problemas en los mercados cambiarios, lo que repercute directamente en sus balanzas comerciales.

La caída del peso Argentino hizo que esa economía se redujera en términos de dólares. Esta situación contribuyó para que Colombia en el ranking de economías de Latinoamérica pasara al 3er puesto, desbancando así a Argentina; este ranking lo componen los siguientes países:



ITUC-CSI-IGB

Trabajamos por la Justicia Social, para que la Paz sea Posible

Diagonal 39 A Bis 14 – 52 Bogotá D.C. Colombia

E-mail: cgtcolombia@etb.net.co – Web: cgtcolombia.org – PBX: 288 15 04 – FAX: 5101843



CONFEDERACIÓN GENERAL DEL TRABAJO

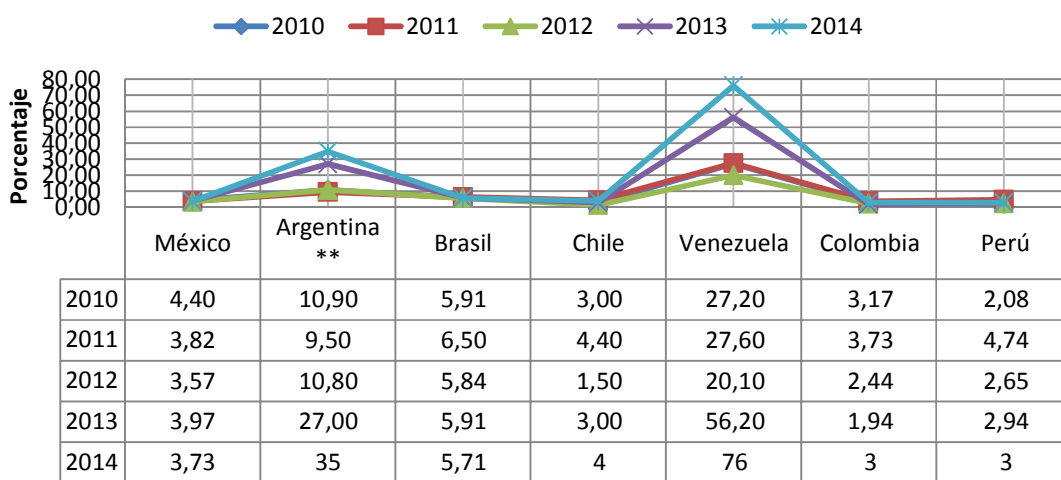
Personería Jurídica 002230 del 14 de julio 1975
Nit. 860.047.643-9



1) Brasil, 2) México, 3) Colombia, 4) Argentina, 5) Chile, 6) Perú, 7) Venezuela



HISTORIAL INFLACION (2010-2014 Estimado)



Cifras en porcentaje

Por otra parte, la inflación en Latinoamérica se ha tratado de llevar de un modo equilibrado; si miramos décadas atrás estas inflaciones contaban con 2 dígitos de modo normal. Hoy en día Colombia lidera la tabla de los países de Latinoamérica con menos inflación, pero se ve una relación directa con el desempleo (curva de Phillips). La gran potencia latinoamericana, Brasil, en el 2013 estipuló su meta de inflación en 4.5%, pero con una tolerancia de dos puntos porcentuales para un máximo de 6.5%. Realmente, terminó casi sobre el techo de su proyección (5.71%) y ubicándose de sexta en este ranking.

- Colombia (1.9%)
- Ecuador (2.7%)
- Perú (2.9%)
- Chile (3%)

Trabajamos por la Justicia Social, para que la Paz sea Posible

Diagonal 39 A Bis 14 – 52 Bogotá D.C. Colombia

E-mail: cgtcolombia@etb.net.co – Web: cgtcolombia.org – PBX: 288 15 04 – FAX: 5101843

CONFEDERACIÓN GENERAL DEL TRABAJO

Personería Jurídica 002230 del 14 de julio 1975
Nit. 860.047.643-9



- México (3.9%)
- Brasil (5.8)

Si consideramos situaciones más extremas, tenemos que abordar el tema de Venezuela, donde encontramos la inflación más alta en el mundo, con (56,20%), le sigue república de Irán (35%), Argentina, con un (27%) y Sudán con una inflación de (19.8%). Venezuela enfrenta grandes dificultades económicas, no solo por un considerable deterioro del poder de compra de los venezolanos durante el año, sino porque también se enfrenta ante una escases de productos de orden básico, y sus relaciones con Estados Unidos (“país imperialista para su presidente”), pero realmente puede ser su alternativa de salvación. Si Venezuela no adopta drásticos paquetes de austeridad para controlar la inflación, no se va a salvar de la hiperinflación (estancamiento con altos precios) y el caos político y económico.

Le quedan desde el aspecto económico tres alternativas a nuestro vecino país:

- 1) un paquete de austeridad respaldada por el Fondo Monetario internacional (FMI), que le dé a Venezuela préstamos de emergencia, acompañado de una reducción del gasto público y revertir las nacionalizaciones, eliminar los controles de precios y devolver la independencia del Banco Central venezolano; esta alternativa es totalmente contraria a lo que Maduro y su antecesor, Hugo Chávez, han venido implementando durante los últimos 15 años.
- 2) financiarse por medio de impuestos, donde los principales partidos políticos acuerden reformas económicas, lo cual es difícil, ya que a la oposición no le va a gustar hacerse cargo del desastre económico que tiene Maduro y el pueblo sin liquidez y poder adquisitivo no va a pagar más impuestos.
- 3) dolarizar la economía, que básicamente es adoptar el dólar estadounidense, con el fin de devolver la confianza en inversión, lo cual no es compatible con el discurso “anti-imperialista”.
- 4) pedir a China un rescate financiero a cambio de que tomen el control y conviertan a Venezuela en un país satélite, lo cual es difícil porque para este año la economía de China se va a contraer, pues

Trabajamos por la Justicia Social, para que la Paz sea Posible

Diagonal 39 A Bis 14 – 52 Bogotá D.C. Colombia

E-mail: cgtcolombia@etb.net.co – Web: cgtcolombia.org – PBX: 288 15 04 – FAX: 5101843



ITUC-CSI-IGB



CONFEDERACIÓN GENERAL DEL TRABAJO

Personería Jurídica 002230 del 14 de julio 1975
Nit. 860.047.643-9



solo tiene estipulado crecer un 7%, además de que Venezuela le debe más de 20.000 millones de dólares y en el 2012 le pidió otro préstamo por 10.000 millones de dólares más, con mejores condiciones, aunque solo consiguió la mitad y con requisitos más duros. Además hay que tener en cuenta que tanto Estados Unidos como China son los mejores socios comerciales, por lo tanto el gigante oriental no va a hacer nada que enfurezca al mayor importador de su economía.

Es una situación muy difícil la que vive nuestra hermana patria bolivariana, que indudablemente arrastra a un desequilibrio a sus países vecinos, creando emigraciones y en las fronteras inestabilidad económica; toda Latinoamérica se ve afectada por este fenómeno, ya sea de impotencia, al darnos cuenta que estas economías sí son poderosas, que son la mayor producción de alimentos para el mundo, aun en medio de la corrupción y los intereses propios del poder, que corroen estas sociedades, llevándolas a fraccionarse en estratos socio- económicos y creando grandes concentraciones de riqueza para algunos, pero la gran mayoría de ciudadanos tendrá que conformarse con las migajas que sus próceres dejen después de su gran festín.



ITUC-CSI-IGB

Munir Fernando Cure Monroy
Investigación Económica
CGT

Trabajamos por la Justicia Social, para que la Paz sea Posible

Diagonal 39 A Bis 14 – 52 Bogotá D.C. Colombia

E-mail: cgtcolombia@etb.net.co – Web: cgtcolombia.org – PBX: 288 15 04 – FAX: 5101843